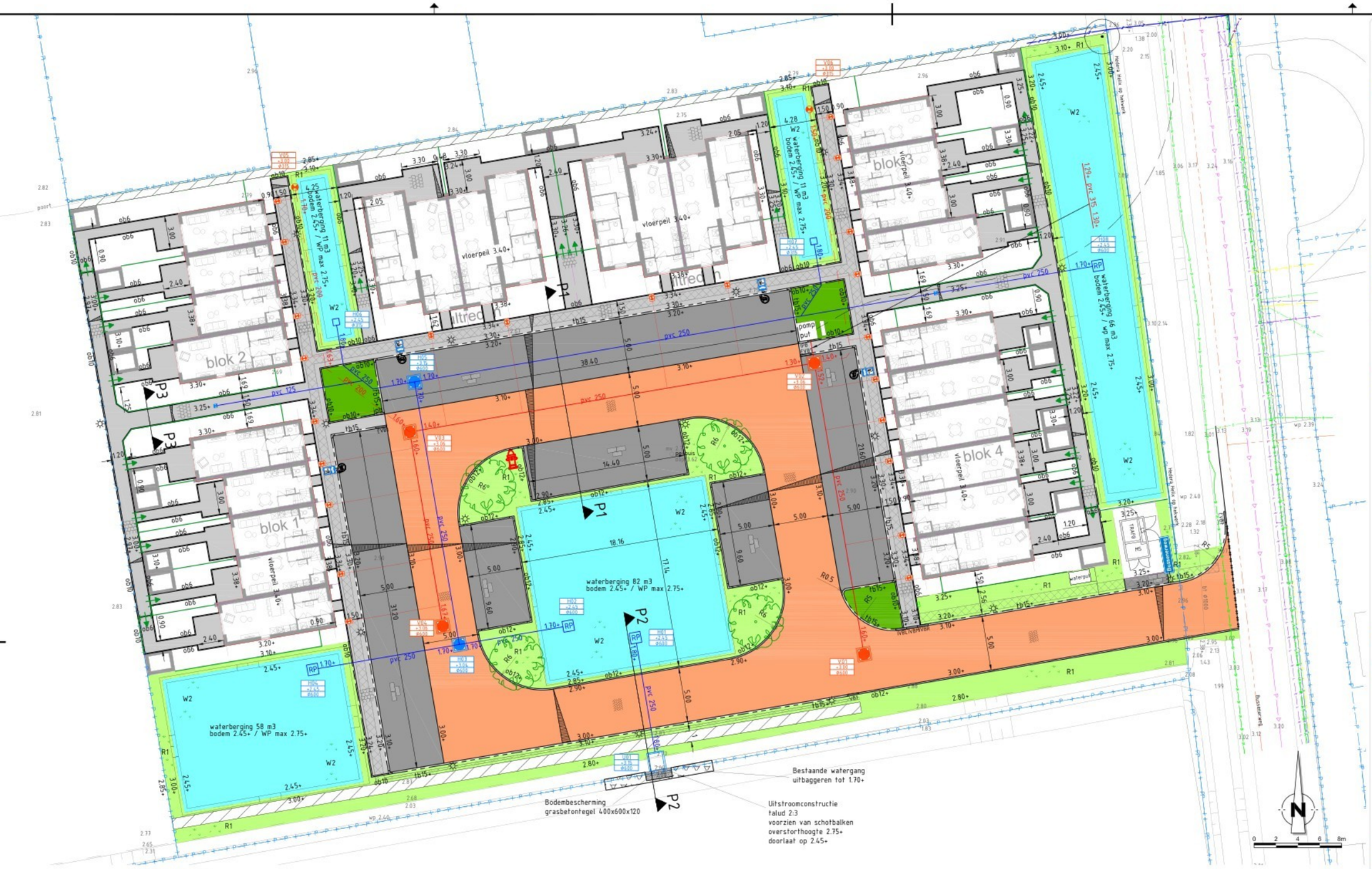

Verklaring

- Aanbengen betontegels 300x300x60 mm, halfsteenverband, kleur: grijs
- Aanbengen grasbetonelement 400x600x120 mm, halfsteenverband, kleur: grijs
- Aanbengen betonstraatstenen, keiformaat, keperverband, kleur: donker rood
- tb15 Aanbrengen trottoirband 130/150x250 mm, kleur: grijs, met hoekstuk 90° inwending, beenlengte 175 mm
- tb15+ Aanbrengen trottoirband 130/150x250 mm, kleur: grijs in beton
- ob12+ Aanbrengen opsluitband 120x250 mm, kleur: grijs in beton, met hoekstuk 90°, beenlengte 450 mm
- ob10 Aanbrengen opsluitband 100x200 mm, kleur: grijs
- ob6 Aanbrengen opsluitband 60x200 mm, kleur: grijs
- IVBLIVBRIVBR Aanbrengen inritverloopbanden links en rechts 130/150x250 mm van/naar midden 150x170, kleur: grijs in beton
- VB1 Aanbrengen verloopband
  VB1 = Trottoirband 130/150x250 mm van/naar opsluitband 120x250 mm, kleur: grijs
  EVB1 = Eindverloopband trottoirband 130/150x250 mm van/naar maaiveld, kleur: grijs
- IPR Aanbrengen inritperonband
- R1 Aanbrengen graszaadmengsel R1 (350 m2)
- W2 Aanbrengen wadimengsel W2 voor zware grond (900 m2)
- Aanbrengen plantsoen Cotoneaster Dammeri 5st/m2 (40m2)
- Aanbrengen haag Fagus Sylvatica 4 st/m1 (160 m1)
- Aanbrengen gaashekwerk hoogte 1.80 m met Hedera Helix (320 m1)
- Aanbrengen poort in gaashekwerk 1 m breed
- Profileren watergang
- Bestaande asfaltlaag zagen
- pvc 250 1.40+ Aanbrengen VWA rioolstreng met materiaal, diameter en B.O.B. -hoogte
- pvc 250 1.40+ Aanbrengen HWA rioolstreng
- Aanbrengen VWA inspectieput met putnummer, putdekselhoogte en inwendige afmeting
- Aanbrengen HWA inspectieput met putnummer, putdekselhoogte en inwendige afmeting
- RP Aanbrengen HWA inspectieput met putnummer, putdekselhoogte en inwendige afmeting voorzien van maasrooster
- Aanbrengen VWA ontstoppingsput PK315 PP
- Aanbrengen VWA ontstoppingsstuk PK315 PP
- Aanbrengen slokop kolk
- Aanbrengen tegelpadkolk
- Aanbrengen persleiding
- Nutstracé (door derden)
- Aanbrengen lichtmast (indicatief)
- Afschot
- Aanbrengen brandblusvoorziening (open geboorde put)
- Aanbrengen elektrisch laden bord en laadpaal (laadpaal door derden)
- Bussenerweg Aanbrengen straatnaambord inclusief onderbord met huisnummers op lichtmast
- Boom Fagus Sylvatica maat 18/20
- Handhaven bestaande boom
- 2.03 Bestaande maaiveldhoogte in mNAP
- 3.10+ Nieuwe maaiveldhoogte in mNAP
- Perceelsgrens

KLIC 22-05-2025

- Datakabel
- Kabelbed
- Laagspanning
- Middenspanning
- Gas hoge druk
- Gas lage druk
- Waterleiding
- Vrij verval riolering
- Persleiding

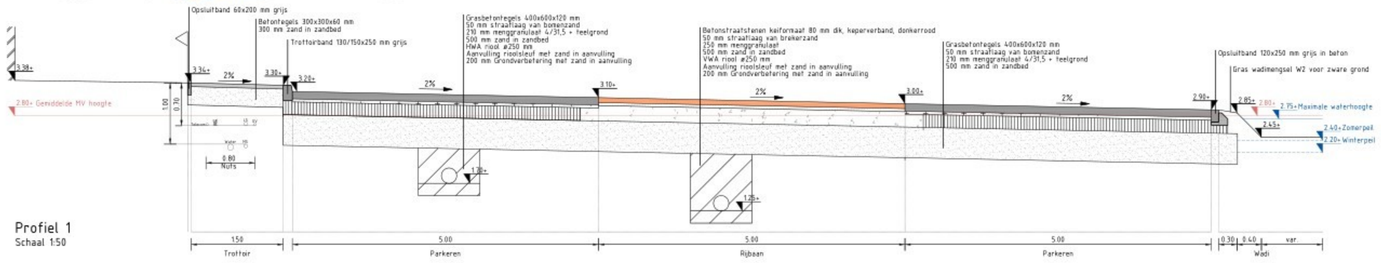

Profiel 1
Schaal 1:50

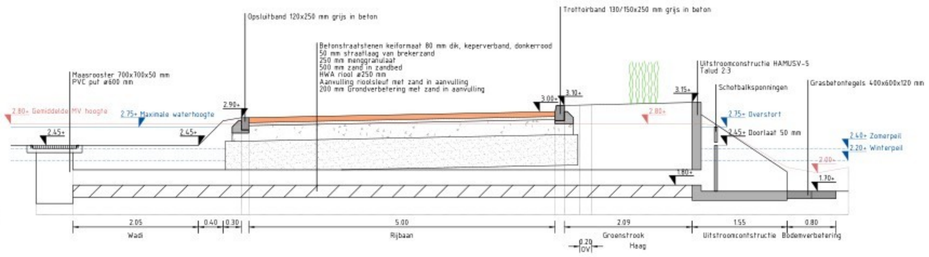

Profiel 2
Schaal 1:50

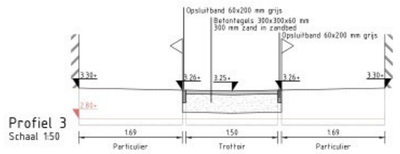

Profiel 3
Schaal 1:50

Opmerkingen

- Maten in meters, tenzij anders vermeld
- Peil-/hoogtematen in meters t.o.v. N.A.P., tenzij anders vermeld
- Materiaalmaten en diameters in millimeters, tenzij anders vermeld

Wijziging:	Datum:	Omschrijving:	Getekend:	Gecontroleerd:	Projectleider:
v4-0	14-08-2025	Achterpad verplaatst in blok 4 en persleiding	K. van Lent	J. Wijnen	D. van Raak
v3-0	09-07-2025	Pompput verplaatst	W. Bisschop	M. van Dalen	D. van Raak
v2-0	02-07-2025	UO definitief	W. Bisschop	M. van Dalen	D. van Raak
v1-0	27-06-2025	UO concept	K. van Lent	M. van Dalen	D. van Raak

C2 Akertech Zuid
Engineering en advisering voor de buitenruimte
info@c2akertech.nl
's-Hertogenbosch | Arnhem
www.c2nederland.nl
+31 (0) 88 040 56 00

Project: Bouw- en woonrijpmaken Bussenerweg Kerkdriel
Onderdeel: Nieuwe situatie
Opdrachtgever: Woningstichting Maasdriel

Formaat:	A1	Fase:	UO	Tekeningnummer:	Versie:
Schaal:	1:200			25031-401	v4-0
Projectnummer:	25031	Status:	Definitief		